




May mga Translator na Maaari ninyong makausap



Tagalog, Ingles, Tsino, Koreano, Portuges, Espanyol,
Vietnamese, French, Russian, Nepali


Emergency hotline 119




Ituturo sa iyo ang mga
pamamaraan sa Wikang Hapon



Makakausap nyo ang Translator




- 1 Dito sa Japan, kapag may sunog o emergency ay tumatawag sa 119.
- 2 Kahit hindi ka nakakapagsalita ng Wikang Hapon ay maaari kang tumawag sa 119.
- 3 Ituturo sa iyo ang mga pamamaraan sa Wikang Hapon.
- 4 Hangga't hindi mo pa nakakausap ang Translator huwag mong ibaba ang telepono.
- 5 Ikaw, ang Translator, at ang Operator ang mag-uusap sa linya.



Protektahan ang inyong Buhay

May nakakabit bang

“Residential Fire Alarm” sa inyong tahanan?



Poprotektahan ng “Residential Fire Alarm” ang iyong pinakamamahal na pamilya.

TOYOHASHI FIRE DEPARTMENT

- Para sa iba pang impormasyon, tumawag sa -

Fire Prevention Division	(0532-51-3115)
Naka Fire Station	(0532-52-0119)
Minami Fire Station	(0532-46-0119)



Pano tumawag sa 119

SINCE
2019.6.1

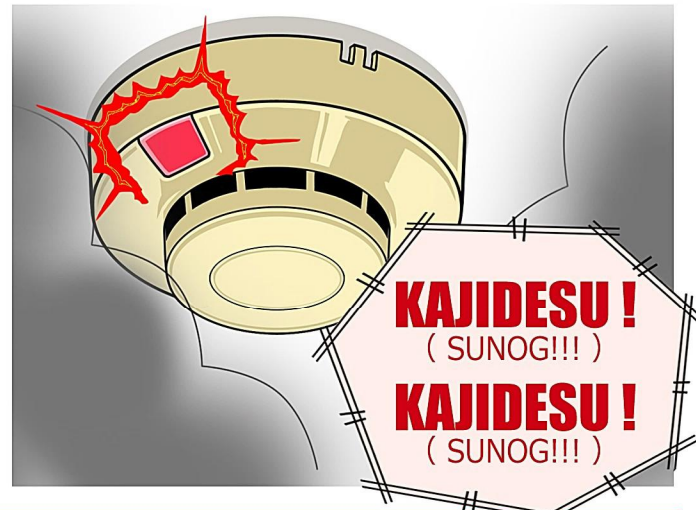
24 oras maaaring tawagan

Higashi Mikawa Fire Station Center

Tayo ay magpakabit ng "Residential Fire Alarm"

Ano nga ba ang "Residential Fire Alarm" ?

Ito ay isang aparato na awtomatikong tumutunog kapag nakadetect ng usok (init) dahil sa apoy at ipinapaalam din nito sa mga taong nasa loob ng bahay na agarang lumisan sa pamamagitan ng pag-alarma o pagsasabi na may sunog na nagaganap.



Saan dapat maglagay ng "Residential Fire Alarm"

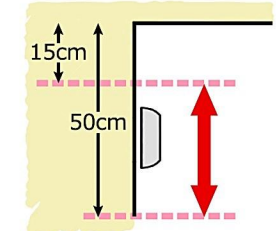
Ang mga lugar kung saan kailangan ikabit ang "fire alarm" para sa bahay ay sa [silid-tulugan], [kusina], at [hagdan].

Silid-tulugan



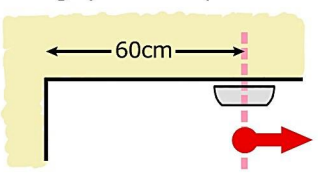
Kapag nais ikabit sa pader

Iposisyon ito sa pader na may 15-50cm ang layo mula sa kisame.

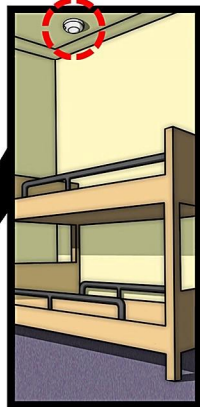


Kapag nais ikabit sa kisame


Iposisyon ang gitna ng "Residential Fire Alarm" sa kisame na may layong 60cm o higit pa mula sa pader.



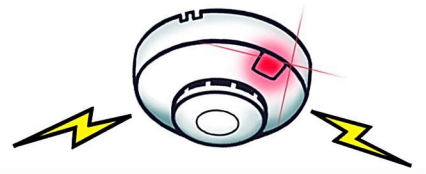

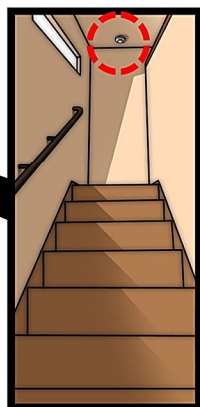
Silid-tulugan (ng mga bata)



Kusina



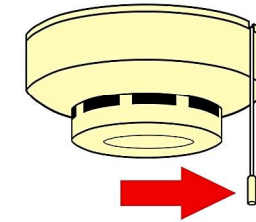
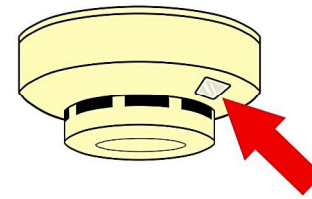
Hagdan



Paano suriin?

☆ Regular na suriin kung ito ay gumagana ng maayos

- Ang paraan ng pagsusuri kung ito ay gumagana ay sa pamamagitan ng pagpindot sa "button" o paghila sa tali na nakakabit dito.



KAJIDESU ! KAJIDESU !
(SUNOG!!! SUNOG!!!)


Pi Pi Pi

※ Ang tunog at alarma ay maaaring magkakaiba depende sa gumawa at modelo.

- Maririnig mo itong tumunog kung ito ay normal na gumagana
- Kung walang tunog na marinig, maaaring ito ay may sira.

☆ Inirerekomenda na palitan ang aparato pagkalipas ng 10 taon.

- Tingnan ang petsa kung kailan ikinabit ang aparato, dahil ito ay magagamit lamang sa loob ng 10 taon.
- May mga sitwasyon na kailangan lamang palitan ang baterya, depende sa kondisyon ng paggamit.



Maghanda ng fire extinguisher para magamit kapag kinailangan!!!

☆ Paano gumamit ng fire extinguisher



☆ Kung sakaling magkaroon ng sunog...

- Subukan puksain ang apoy sa pamamagitan ng "fire extinguisher"
 - ⇒ Huwag piliting patayin ang apoy kung hindi ito mapuksa, agad na tumakbo at lumabas ng bahay!
- Mahinahon na mag-evacuate!
 - ⇒ Huwag bumalik ng bahay kapag nag-evacuate na!
- Ipaalam sa iba ang sitwasyon sa pamamagitan ng pagsigaw.
 - ⇒ Mag-evacuate kasama ang mga matatanda at bata.
- Tumawag sa 119, sabihin ang pangyayari at hintayin na dumating ang bumbero.
 - ⇒ Tumawag sa 119



☆ Ang fire extinguisher ay mabibili sa mga disaster supplies store at home center.



(Residential fire extinguisher)

(Aerosol fire extinguisher)